

Ut-public ja Campuswifi

- Facebook ja Google
- Konto registreerimine e-posti või SMS-iga
- IoT ja õppetöös avalikult kasutatavad seadmed

Tartu Ülikooli ja Tartu Üliõpilasküla hoonetes on võimalik kasutada ut-public ja Campuswifi nimelist võrku.

Ut-public ja Campuswifi on mõeldud kasutamiseks nendele, kellel puudub Tartu Ülikooli kasutajatunnus.

Tartu Ülikooli või mõne muu eduroam projektiga liitunud asutuse kasutajatel soovitame kindlasti kasutada [eduroam](#) võrku, sest see on turvalisem (autentitud kasutajad, krüpteeritud liiklus). Eduroam leviga ühendute TÜ arvutivõrku, mis annab teile ka võimaluse kasutada võrguprintereid ja võrgukettaid.

Võrgu kasutamiseks tuleb end sisse logida. **Sisselogimise nõue tuleneb EENeti võrgueeskirja punktist 10.3., mis sätestab, et Tartu Ülikool kui EENeti klient peab tagama, et iga hariduse ja teaduse andmesidevõrgu kasutaja oleks alati võrguvahenditega identifitseeritav (<http://www.eenet.ee/EENet/vorgueeskiri.html>).**

Sisselogimiseks on hetkel kolm viisi:

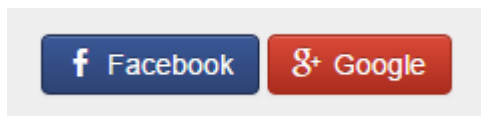
1. Facebooki konto abil
2. Google konto abil
3. E-posti või mobiilinumbril abil

Sisse logimiseks tuleb enda seade ühendada ut-public või Campuswifi võrguga ning jätkata vastavalt veebilehitsejas avanenud juhistele.

NB! Kui veebilehitsejas ei avane autentimise lehekülg automaatselt, siis kirjutage käsitsi veebileheküljeks ifi.ut.ee

Facebook ja Google

Kasutajaks registreerumiseks vajutage avalehel vastavale nupule.



Esmakordsel registreerumisel tuleb Facebookis või Googles lubada oma isiku tuvastamine.

- Facebook and Google
- Manual registration using a personal e-mail or SMS
- IoT and publicly used devices

You can use the ut-public and Campuswifi network on the premises of University of Tartu and Tartu Student village.

Ut-public ja Campuswifi network is intended for those people, who do not own a University of Tartu user account.

People, who have an University of Tartu user account or an account from another institution that has joined the eduroam project, should use the [eduroam](#) network. This network is much more secure than the public network (authenticated users, encrypted traffic). Eduroam will also connect you to the university's computer network, which will allow you to use network printers and network drives.

To start using the network, you need to log. **The requirement for logging in is based on the EENet regulations, where the clause 10.3. states, that the University of Tartu, as the EENet client, has to ensure that every user of the education and research network can be identified (<http://www.eenet.ee/EENet/vorgueeskiri.html>).**

You can one of the following three options:

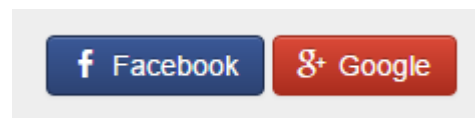
1. A Facebook account
2. A Google account
3. Register manually using e-mail or a mobile number

To log in, you need to connect your device to the ut-public or Campuswifi network and follow the instructions that will open in your web browser.

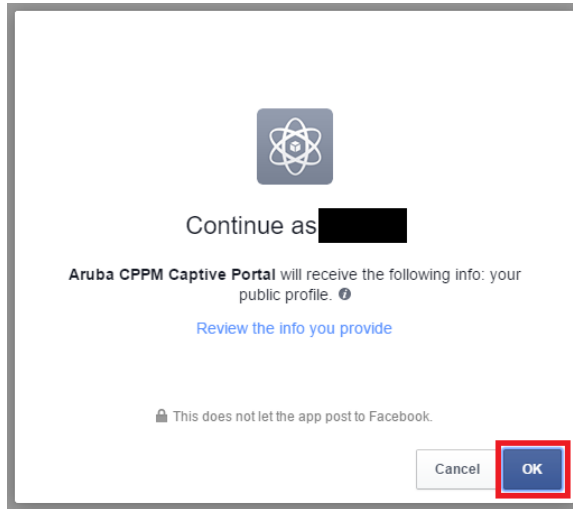
PS! If the authentication webpage does not open automatically, then you can enter the website manually ifi.ut.ee

Facebook and Google

To register as a user with your Facebook or Google account, click on the corresponding button on the start page.



When registering for the first time, you authorize the registration process:



▼ Campus captive portal soovib teha järgmist.



Klõpsates nupul „Luba”, lubate sellel rakendusel ja Google’l kasutada oma teavet kooskõlas teenusetingimuste ja privaatsuseeskirjadega. Saate muuta seda ja teisi konto lubasid.

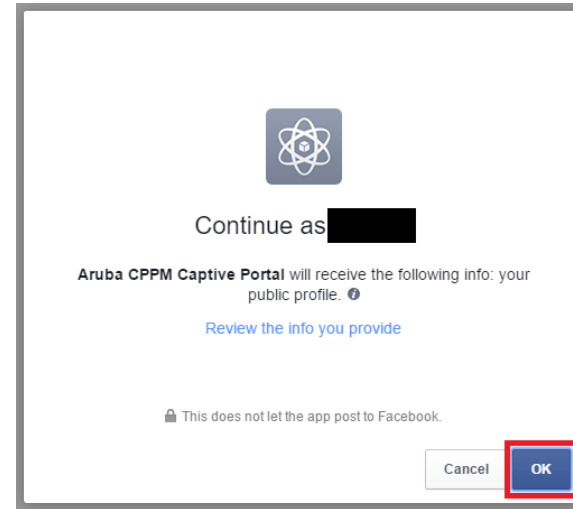


Kui registreerimisprotsess jõudis eduka lõpuni, antakse teie seadmele ligipääs internetile.

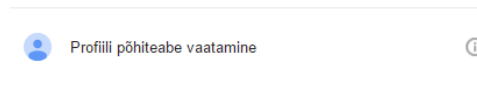
Konto registreerimine e-posti või SMS-iga

i NB! Käsitsi tehtud konto kehtib kuu aega! Kuu möödudes tuleb end taas kasutajaks registreerida!

Käsitsi kasutajaks registreerumiseks vajutage avalehel **Create Account by email** or **Create Account by SMS** nupule.



▼ Campus captive portal soovib teha järgmist.



Klõpsates nupul „Luba”, lubate sellel rakendusel ja Google’l kasutada oma teavet kooskõlas teenusetingimuste ja privaatsuseeskirjadega. Saate muuta seda ja teisi konto lubasid.



Your device will be able to access the internet immediately after the registration was successful.

Manual registration using a personal e-mail or SMS

i NB! Manually registered accounts will expire in one month. When the account expires, you will need to register again.

To register manually, click on the **Create Account by email** or **Create Account by SMS** link on the start page.

Please login to the network using your username and password.

Please sign in

Username:

Password:

Terms: I accept the [terms of use](#)

Need an account?

[Create Account by email](#) | [Create Account by SMS](#) | [Forgot your password?](#)

Sisesta oma andmed vastavatesse lahtritesse. Tutvu võrgu kasutustingimustega ning tee vastavasse lahtrisse linnuke nendega nõustumiseks. Seejärel vajuta nupule **Register**.

Please login to the network using your username and password.

Please sign in

Username:

Password:

Terms: I accept the [terms of use](#)

Need an account?

[Create Account by email](#) | [Create Account by SMS](#) | [Forgot your password?](#)


Enter your details in the corresponding fields. Read and accept the terms of use. After that, click on the **Register** button.

Please complete the form below to gain access to the network.

Visitor Registration

* Your Name:
Please enter your full name.

* Email Address:
Please enter your email address.
This will become your username to log into the network.

* Security Code: 
Please enter the security code shown in this image.

* Confirm: I accept the [terms of use](#)

* required field

Sisestatud e-posti aadressile või telefoni numbrile saadetakse kasutajatunnus ja parool, mille abil saad võrgu kasutamiseks sisse logida.

IoT ja õppetöök avalikult kasutatavad seadmed


IoT ja õppetöök avalikult kasutatavate seadmete vabaks ligipääsuks ut-public võrku palume ühendust võtta Tartu Ülikooli Arvutiabiga.

Please complete the form below to gain access to the network.

Visitor Registration

* Your Name:
Please enter your full name.

* Email Address:
Please enter your email address.
This will become your username to log into the network.

* Security Code: 
Please enter the security code shown in this image.

* Confirm: I accept the [terms of use](#)

* required field

You will receive an e-mail or SMS with the username and password, that you will need to use for logging in to the network.

IoT and publicly used devices

Please contact the University of Tartu Helpdesk to configure IoT and publicly used devices to access the ut-public network.