

iPhone

- Ühendumine eduroam'i (iPhone)
- Connecting to eduroam (iPhone)

Ühendumine eduroam'i (iPhone)

1. WiFi-võrku ühendumiseks vajutage ikoonil "**Settings**" ja seejärel "**Wi-Fi**":



2. Nimekirjas "**Choose a Network...**" kuvatakse loend saadaolevatest Wifi-võrkudest:

Connecting to eduroam (iPhone)

1. Open your phone's **Settings** and tap on **Wi-Fi**:



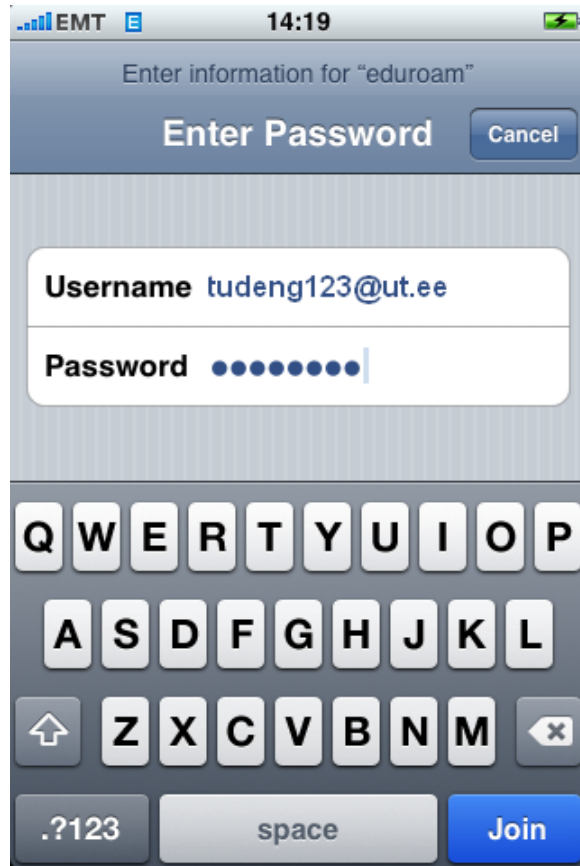
2. You should see the eduroam network in the list of available networks called **Choose a Network...**



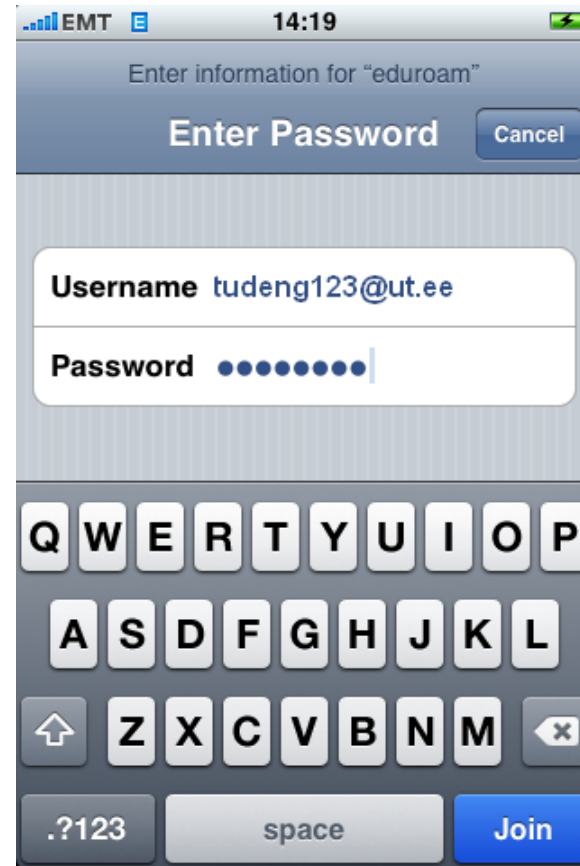
3. Vajutades võrgul "eduroam" avaneb autentimisdialog, millesse sisestage oma kasutajatunnus kujul kasutajanimi@ut.ee ja **parool**. Seejärel vajutage all paremal olevat nuppu "Join":



3. When you tap on **eduroam**, an authentication dialog will appear. Enter your University of Tartu username in the form of username@ut.ee and your **password**. Click **Join** to connect.



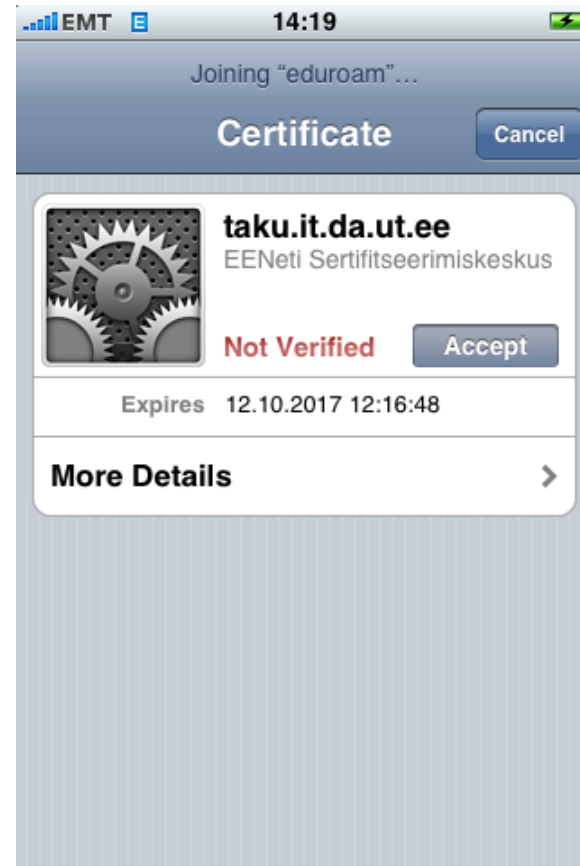
4. Avanevad leheküljel kuvatakse võrgu turvasertifikaat. Sellega tuleb nõustuda, vajutades keskel paremal olevale nupule "Accept".



4. A page will open and show the network's security certificate. Accept the certificate by clicking **Accept**.



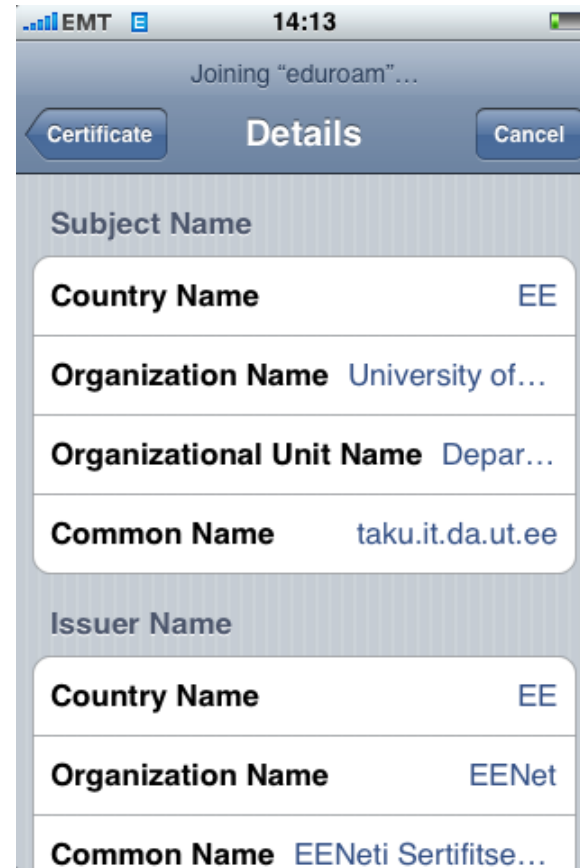
5. Täpsemat infot sertifikaadi kohta saab uurida, vajutades allpool olevale valikule **"More Details"**



5. You can see more information about the certificate when you click **More Details**.



6. Turvasertifikaadi aktsepteerimise järel toimub varem sisestatud kasutajanime ja parooli abil autentimine ning kui need on korrektsed, siis lubataksegi Wifi-võrku kasutama. Kasutuselolevat WiFi-võrku märgistab võrgunimest vasakul asuv linnuke.



6. After accepting the certificate, you will be authenticated and if you entered the username and password correctly, your device will connect to the network.



7. iPhone jätab sisselogimisinfo meelde, seega piisab järgmisel korral ainult **eduroam**-võrgu nimele vajutamisest. Vajutades Wifi-võrgu juures olevale sinise taustaga noolekesele kuvatakse selle võrguühenduse kohta täpsem võrguinfo:



7. Your device will remember the credentials you entered. Next time you can connect by just tapping on **eduroam**. Your device should connect automatically.

