


















MD110 LÜHIKE KASUTUSJUHEND
CORDLESSTELEFON

Tegevus	Valimine
Kõnele vastamine	Vajuta 
Kõne noppimine teiselt telefonilt	Vali heliseva telefoni number  kinnise tooni ajal vali 8
Helistamine Sisekõne Väliskõne Mobiili lühinumber Kordusvalimine Kõne lõpetamine	Sisenumbrer 0 + number 3 + mobiili lühinumber  Vajuta Vajuta
Vaheskõne Käimasoleva kõne ajal Kõne jätkamine Kõnede vahetamine	Vajuta R, helista soovitud numbrile Esimese kõne jätkamiseks vali R  ,  ,  Kõnede vahetamiseks vali 2.
Suunamine	Vajuta R, helista soovitud numbrile, (oota ära vastus), 
Konverentskõne	Vajuta R, helista soovitud numbrile, oota ära vastus, vali 3.
Kui abonent on kinni Tagasihelistamise palve Koputus	Vali 5  Vali 6, jää ootele.
Kui abonent ei vasta Tagasihelistamise palve	Vali 5 
Koputusele vastamine	Lõpeta kõne ja vasta uuele kõnele Või kõnede vahetamiseks vali R, oota helinat 
Eelsuunamine Eelsuunamine sisenumbrile Väljalülitamine Eelsuunamine välisnumbrile Väljalülitamine	Vali *21* number #  oota kinnitustooni  Vali #21#  oota kinnitustooni  Vali *22# 0 + number #  oota kinnitustooni  Vali #22#  oota kinnitustooni 