

# Delta auditooriumid ja esitlustehnika

Kersti Taurus

Kersti.taurus@ut.ee

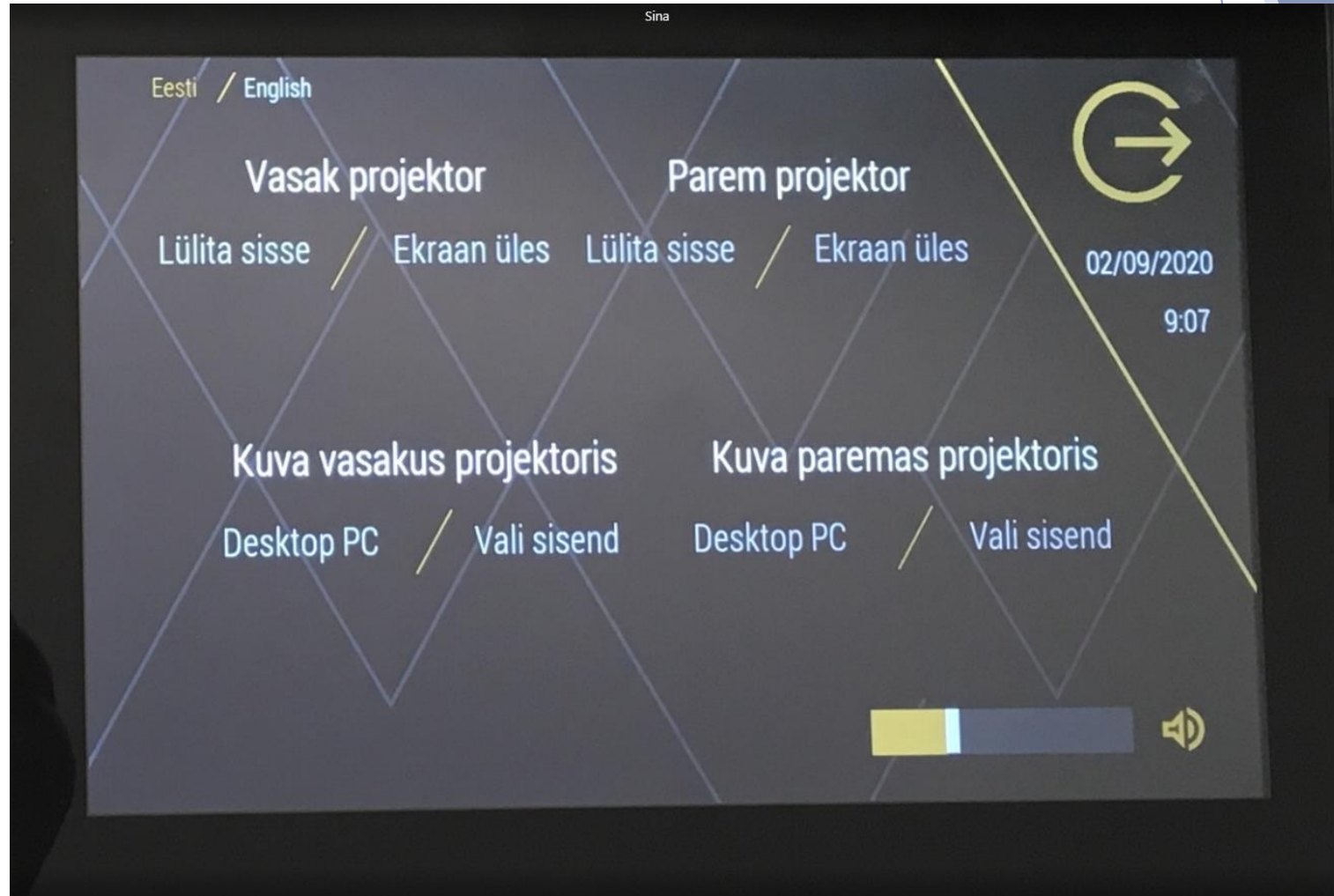
# Septembrikuus, kõik on uus!

- ▶ Uus tehnika ei ole pruugi olla lõplikult seadistatud, kotermann võib ligi astuda igal hetkel.
  - ▶ esmane abi: IT osakond 737 5500 või [arvutiabi@ut.ee](mailto:arvutiabi@ut.ee)
- ▶ Suurematest puudujääkidest/vajadustest (mis ei pruugi olla ka koheselt lahendatavad) võib teada anda [arvutiabi@ut.ee](mailto:arvutiabi@ut.ee)

# Ruumides on olemas:


- ▶ Kõigis auditooriumites ning seminariruumides ning arvutiklassides on:
  - ▶ Kõlarid
  - ▶ Projektor(id)
  - ▶ Esitlusarvuti (lauaarvuti)
- ▶ Kõigis auditooriumites (ruum mille uksel on Auditoorium) on loengusalvestustehnika:
  - ▶ Kaamera(d)
  - ▶ Mikrofon(id)
- ▶ **Loengusalvestustehnika töötab ainult läbi lauaarvuti.**
- ▶ **Mikrofonid ei võimenda inimese häält ruumis va 1021 ja 1037**


# Juhtpaneel tehnika juhtmiseks



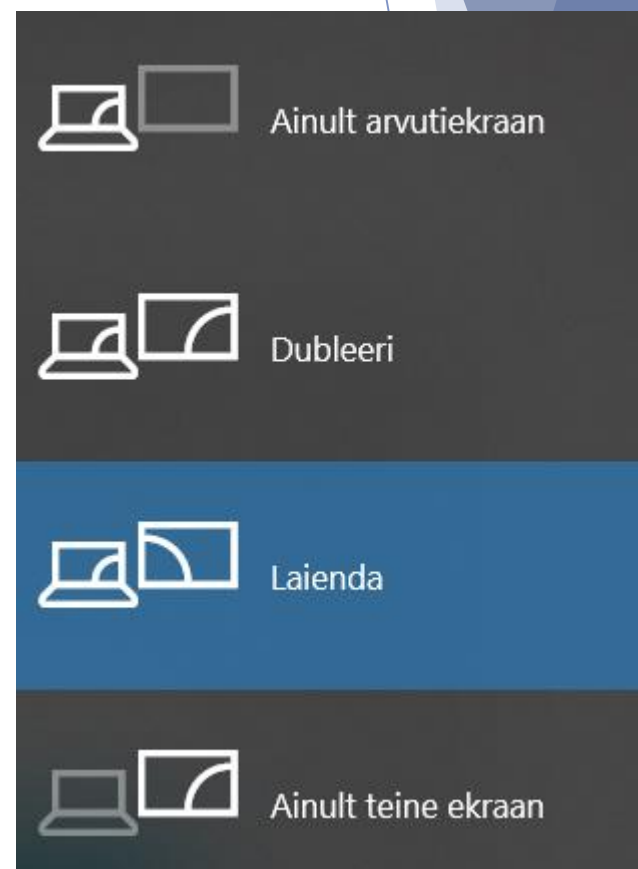
Arvutisse logimiseks oma TÜ konto või  
„kasutaja“ - parooli ei ole

# Screen Settings





- ▶ Töölaud võib olla ka ühe ekraaniga ruumis jagatud esitlejavaatesse, vaheta see ise peegeldatud režiimi ülaltoodud klahvikombinatsiooniga
- ▶ Duplicate/Dubleeri - projector and computer screen show same view
- ▶ Extend/Laienda - Computer screen shows different information than projector. You can use presenter view in Powerpoint.



# Mikrofonid

- ▶ Töötavad ainult siis, kui on tõstetud välja laadimispesast
  - ▶ Laadimispessa võib mikrofoni välja lülitamata tõsta, ta lülitab end ise välja.



# Loopimismikrofon

Ei tööta:



Töötab:



# Käsimikrofon

- ▶ Välja tõstetud - oota
- ▶ Punane - oota
- ▶ Roheline - töötab
- ▶ Kollane - vaigistatud



# Kraemikrofon

- ▶ Välja tõstetud - oota
- ▶ Punane - oota
- ▶ Roheline - töötab
- ▶ Kollane - vaigistatud



# Sülearvuti

- ▶ Hdmi
- ▶ DP
- ▶ Usb-c
- ▶ Mac pesa



# Ära puutu!

- ▶ Kapp laua all.



# Kaameratest



- ▶ Vaikimisi võtab Panopto remote recorder kõik kaamerad endale.
- ▶ Panopto Desktop recorder on ülem Panopto remote recorderile.
- ▶ Seega - käivita Panopto Desktop recorder ja seadista see kaameraid mitte kasutama.
  - ▶ Ära pane seda akent kinni, muidu võtab remote recorder jälle kõik enda kätte.

# Info ruumide kohta wikis:

- ▶ <http://wiki.ut.ee>
  - ▶ Logi sisse!
  - ▶ Otsinguribal kirjutad: **ruumitehnika juhised #**
  - ▶ Praegu oleme ruumis 1018, leian lingi:  
<https://wiki.ut.ee/display/RUJU/Ruumitehnika+juhised+-+1018+tagasivaate+ekraanidega>
    - ▶ Sisaldab seadmeloetelu ja mõningaid kasutusjuhtumeid.
  - ▶ Kogu Delta ruumijuhiste loend on:
    - ▶ <https://wiki.ut.ee/display/RUJU/Narva+mnt.+18+-+Delta>
  - ▶ Kel tekib tõrge sisselogimisel, kirjutage [arvutiabi@ut.ee](mailto:arvutiabi@ut.ee) ja paluge ligipääsu wiki paroolidega piiratud kohtadele.

Küsimused?