

# Biomedikumi ruumi 0088 esitlustehnika juhend

Kalle Kiiranen, 30.08.2021

**Ruumi valgustuse** reguleerimise nupud on nii ukse kõrval paneelil kui ka lektori laua taga seinal, tahvli valgustus - lektori laua kõrval seinal.

**Lektori laua kõrgus on reguleeritav** – vastav paneel on paremal laua servas.


On võimalik kasutada **kraemikrofone** - küsida valvelauast.

**Arvuti au0088** on Tartu Ülikooli domeeni DOMENIS liige - seega saab logida sisse kõigi selles domeenis kehtivate kasutajanimega. Soovitav on kasutada anonüümset kasutajanime „**lektor**“ (parool **iaor**). Oma faile saab arvutisse viia mälupulgaga - vastav **USB kaabel** on toodud laua peale. Biomedikumi arvutikasutajad saavad oma faile eelnevalt üle võrgu sellesse arvutisse laadida kausta \\au0088\Loengud\. Vastava kausta kiirkorraldus „**Loengud**“ on toodud ekraanile.



Esitluseks saab kasutada ka **isiklikku sülearvutit** – vastav **HDMI-HDMI kaabel** on laua peal. Teiste videoliideste korral peab omanikul olema vastav adapter.

**Süsteemi juhtimine** toimub lihtsa **Neets paneeliga** :

(vajutada vastava teksti kõrval olevale nupule)



- **Projektori sisselülitamine:** vajutada nupule **Projektor** - muutub **rohelineks**
- **Sisendseade (PC/Laptop)** - vaikimisi on aktiivne (**roheline**) viimati kasutatud seade, vajadusel vajutada kas **PC** või **Laptop**.
- **Helitugevuse reguleerimine:** vajutada **^** või **v**
- **Heli vaigistamine:** vajutada nupule **Mute** - muutub **punaseks**. Teistkordne vajutus toob heli tagasi
- **Projektori sulgemine:** vajutada nupule **Projektor** - muutub **punaseks**

**NB!** klahvikombinatsiooniga   saab ette 4 valikuga akna, kus saab valida kas *Duplicate* või *Extend (Powerpoint presenter view!)*. Teisi valikuid palun **MITTE** kasutada.

**Arvuti heli** on laekõlaritest võimalik kuulata ka projektorit sisse lülitamata, vajadusel vajutada vaid nupule **PC** või **Laptop**. Laual on statsionaarne **veebikaamera**.

Töö lõpetamisel palun **logige arvutist välja (Sign out)** ja **sulgege projektor**, vajutades paneeli nupule **Projektor**.

Arvutiabi juhendid : <https://wiki.ut.ee/display/AA/Arvutiabi>

**Tehniliste probleemide korral** pöördu Arvutiabi poole:

tel.5500, arvutiabi@ut.ee, <http://it.ut.ee> või

Kalle Kiiranen – tel.5152733 , [kalle.kiiranen@ut.ee](mailto:kalle.kiiranen@ut.ee)