

Biomeedikumi ruumi 0092 esitlustehnika juhend

Kalle Kiiranen, 30.08.2021


Lektori laua kõrgus on reguleeritav – vastav paneel on paremal laua servas.

Arvuti au0092 on Tartu Ülikooli domeeni DOMENIS liige - seega saab logida sisse kõigi selles domeenis kehtivate kasutajanimega. Soovitav on kasutada anonüümset kasutajanime „**lektor**“ (parool **iaor**). Oma faile saab arvutisse viia mälupulgaga - vastav **USB kaabel** on toodud laua peale. Biomeedikumi arvutikasutajad saavad oma faile eelnevalt üle võrgu sellesse arvutisse laadida kausta \\au0092\Loengud\. Vastava kausta kiirkorraldus „**Loengud**“ on toodud ekraanile.


Esitluseks on võimalik kasutada ka **isiklikku sülearvutit** – vastavad **HDMI-HDMI ja HDMI-miniDP kaablid** on laua peal. Teiste videoliideste korral peab omanikul olema vastav adapter.

Süsteemi juhtimine toimub lihtsa **Neets paneeliga** :

(vajutada vastava teksti kõrval olevale nupule)



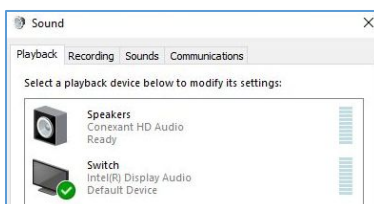
- **Projektori sisselülitamine:** vajutada nupule **Projektor** - muutub **rohelineks**
- **Sisendseade (PC/Laptop)** - vaikimisi on aktiivne (**roheline**) viimati kasutatud seade, vajadusel vajutada kas **PC** või **Laptop**.
- **Helitugevuse reguleerimine:** vajutada **^** või **v**
- **Heli vaigistamine:** vajutada nupule **Mute** - muutub **punaseks**. Teistkordne vajutus toob heli tagasi
- **Projektori sulgemine:** vajutada nupule **Projektor** - muutub **punaseks**

NB! klahvikombinatsiooniga  saab ette 4 valikuga akna, kus saab valida kas *Duplicate* või *Extend* (Powerpointi korral). Teisi valikuid palun **MITTE** kasutada.

Arvuti heli on laekõlaritest võimalik kuulata ka projektorit sisse lülitamata, vajadusel vajutada vaid nupule **PC** või **Laptop**. Laual on statsionaarne **veebikaamera**.

Töö lõpetamisel palun **logige arvutist välja** (**Sign out**) ja **sulgege projektor**, vajutades paneeli nupule **Projektor**.

Juhul kui paneeliga mingi tõrge, saab projektori juhtimiseks kasutada vastavat **Sony pulti** – küsida valvelauast. Juhul kui **heli ei jõua laekõlaritesse**, siis vt. laua all - helivõimendis peab põlema tuli **PC** ja arvuti helisättingutes *playback default device*: **Switch**.



Arvutiabi juhendid : <https://wiki.ut.ee/display/AA/Arvutiabi>

Tehniliste probleemide korral pöördu Arvutiabi poole: tel.5500, arvutiabi@ut.ee, <http://it.ut.ee> või Kalle Kiiranen – tel.5152733 , kalle.kiiranen@ut.ee