

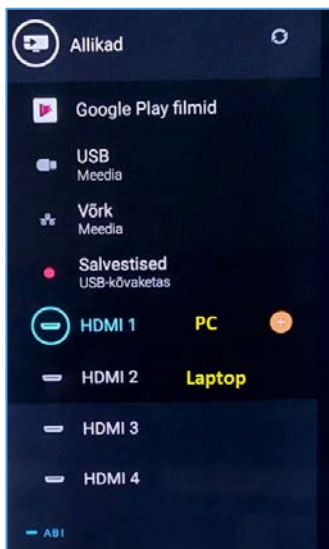
# Biomeedikumi ruumi 4061 esitlustehnika juhend

Kalle Kiiranen, 05.09.2022

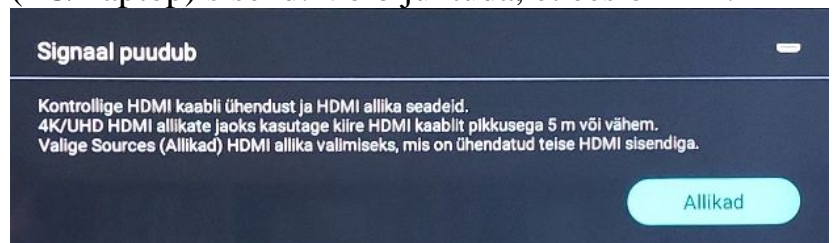
Arvuti **au4061** on domeeni DOMENIS liige - seega saab logida sisse kõigi selles domeenis kehtivate kasutajanimega. Soovitav on logida anonüümse kasutajanimega „**lektor**“ (parool: **iaor**). Oma faile saab arvutisse viia mälupulgaga, vastav USB kaabel on toodud laua peale. Biomeedikumi arvutikasutajad saavad oma faile eelnevalt ka üle võrgu sellesse arvutisse laadida – \\**au4061\Loengud**. Vastava kausta kiirkorraldus „Loengud“ on toodud ekraanile. Seinapeal on **Philipsi 70” teler**, kus saab oma esitlust näidata.


Esitluseks on võimalik kasutada ka **isiklikku sülearvutit** – selleks on laual **HDMI-kaabel** – ühendada see oma sülearvuti vastava HDMI-pesaga. Teiste videopesade korral peab omanikul olema vastav adapter.

Teler lülitatakse sisse ja välja puldi **ülemise ON/OFF nupuga**





Vaikimisi on aktiivne viimati kasutatud seadme (PC/Laptop) sisend. Võib juhtuda, et ees on kiri:



Saab ise valida – vajutada **Allikad nupule** , avaneb vastav aken, kus:

- Arvuti **au4061** kasutamiseks vali **HDMI1**
- **Sülearvuti** kasutamiseks vali **HDMI2**

**NB!** Klahvikombinatsiooniga   saab arvutis ette 4 valikuga akna, kus saab valida kas *Duplicate* või *Extend* (Powerpointi korral). **Teisi valikuid MITTE kasutada!**

Töö lõpetamisel palun **logige arvutist välja** (**Sign out**) ja **sulgege puldiga TV**, vajutades **1x puldi ülemisele ON/OFF nupule**.

Arvutiabi juhendid : <https://wiki.ut.ee/display/AA/Arvutiabi>

**Tehniliste probleemide korral** pöördu Arvutiabi poole:

tel.5500, arvutiabi@ut.ee, <http://it.ut.ee> või

Kalle Kiiranen – tel.5152733 , [kalle.kiiranen@ut.ee](mailto:kalle.kiiranen@ut.ee)