

Biomeedikumi ruumi 1015 esitlustehnika juhend

Kalle Kiiranen, 14.04.2023

Arvuti **au1015** on domeeni DOMENIS liige - seega saab logida sisse kõigi selles domeenis kehtivate kasutajanimedega. Soovitav on logida anonüümse kasutajanimedega kasutajanimedega „**kasutaja**“ (parooli ei ole). Oma faile saab arvutisse viia mälupulgaga, vastav USB kaabel on toodud laua peale. Biomeedikumi arvutikasutajad saavad oma faile eelnevalt ka üle võrgu sellesse arvutisse laadida – \\au1015\Loengud. Vastava kausta kiirkorraldus „Loengud“ on toodud ekraanile.

On võimalik kasutada ka **isiklikku sülearvutit** – vastav HDMI-kaabel on toodud laua peale. Kui sülearvutil on mingi teine videoliides, peab omanikul olema vastav adapter.

Projektor lülitatakse sisse ja välja puldi **sinise nupuga**.

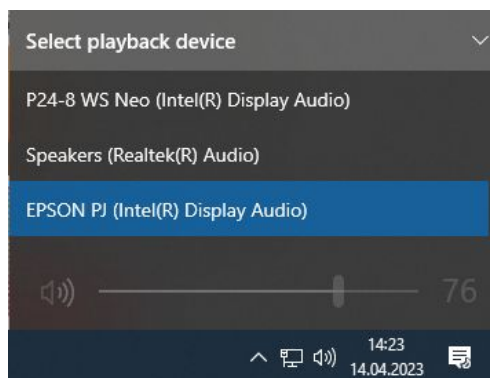




Vaikimisi on aktiivne viimati kasutatud seadme (PC/Laptop) sisend. Saab ise valida:

- Arvuti **au1015** - nupu „HDMI“ alt **HDMI1**
- Laptop - nupu „HDMI“ alt **HDMI2**

Teine variant, mille alt otsitakse kõiki seadmeid - nupp „**Source Search**“.

Heliväljundeid on 3, vaikimisi kasutatakse Epson projektori kõlareid:



NB! klahvikombinatsiooniga   saab ette 4 valikuga akna, kus saab valida kas *Duplicate* või *Extend* (Powerpoint presenter view korral). Teisi valikuid MITTE kasutada!

Töö lõpetamisel palun **logige arvutist välja** (**Sign out**) ja **sulgege puldiga projektor**, vajutades **2x sinisele nupule**. Arvutit palun **MITTE** välja lülitada!

Arvutiabi juhendid : <https://wiki.ut.ee/display/AA/Arvutiabi>

Tehniliste probleemide korral pöördu Arvutiabi poole:

tel.5500, arvutiabi@ut.ee, <http://it.ut.ee> või

Kalle Kiiranen – tel.5152733 , kalle.kiiranen@ut.ee