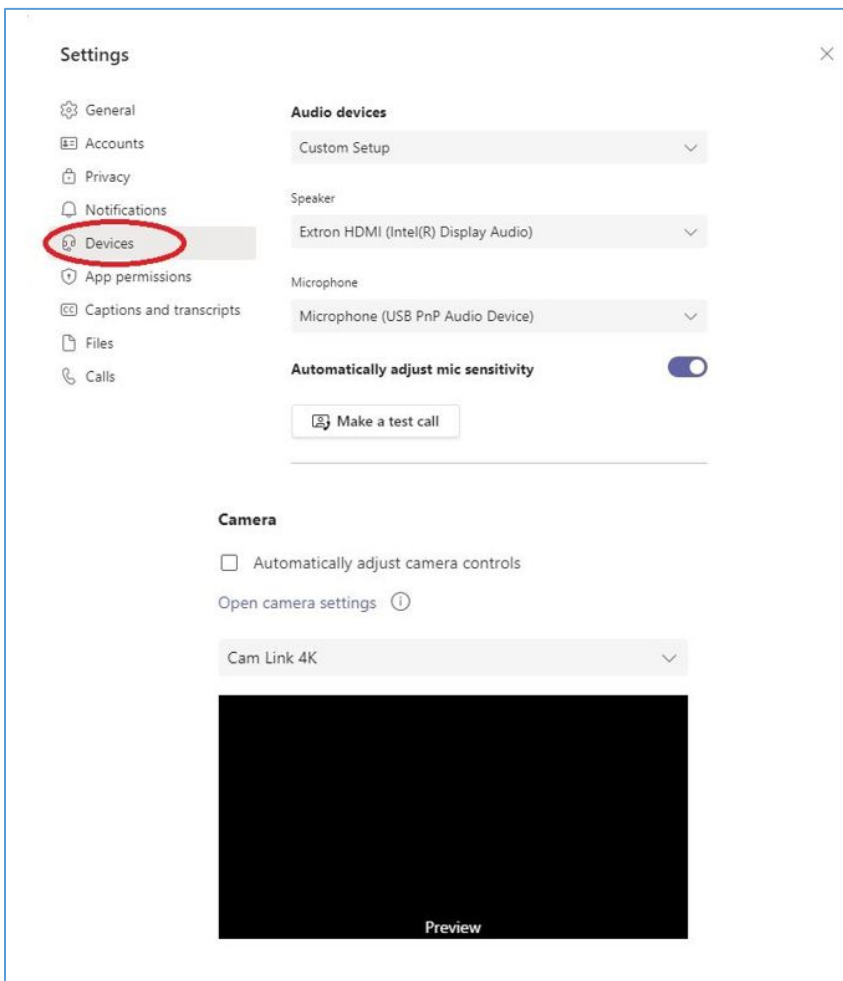


## Biomeedikumi aud. 1006 veebikaamerad

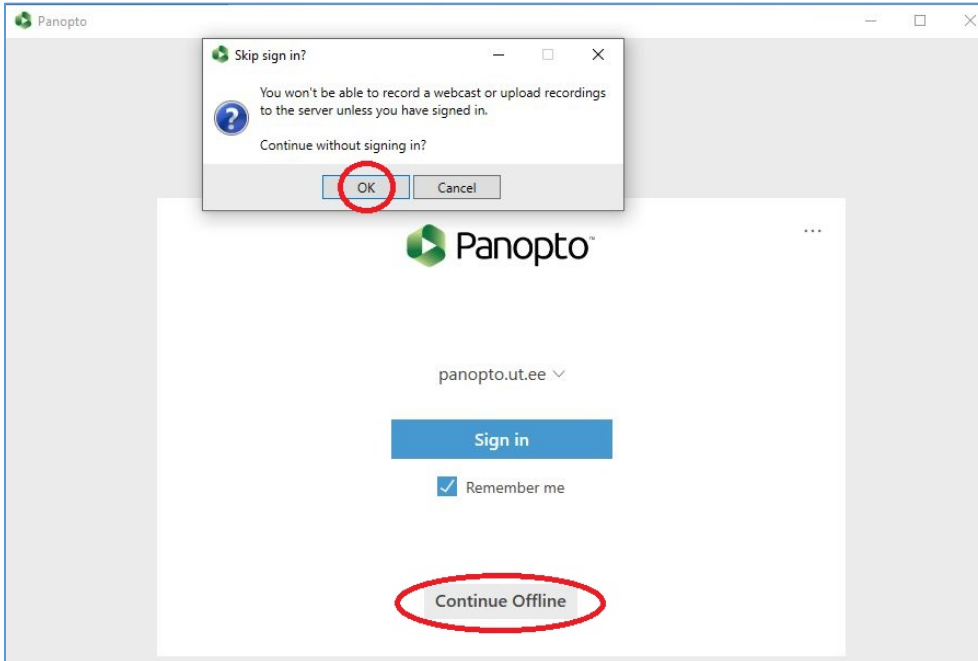
Arvutis on mitu programmi, mis kasutavad ühte ja sama videokaamerat. Näiteks Panopto, Teams, Zoom, kusjuures esimese Remote Recorder variant on siin arvutis kogu aeg aktiivne. Videokaamera saab samal ajal olla kasutuses vaid ühes programmis. Kuigi audikas on 2 füüsilist kaamerat, esindab neid üks **Cam Link 4K**.



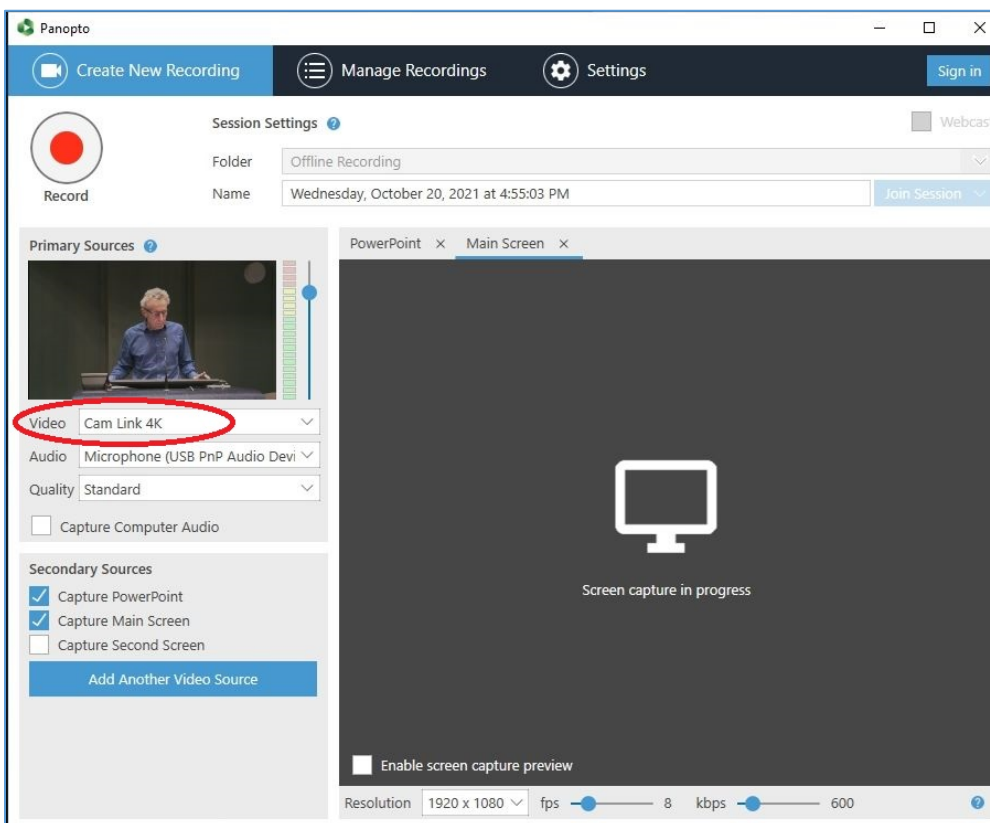
Arvutisse võib logida üldkasutajana „lektor“, kuid Teamsi tuleb sisse logida oma konkreetse kontoga (kasutajanimi@ut.ee), mitte lektor@domenis.ut.ee (mis vaikimisi ees). Kui nüüd Teamsis oma konto all avada **Manage account -> Devices**, võib seal kaamera eelvaade olla selline:



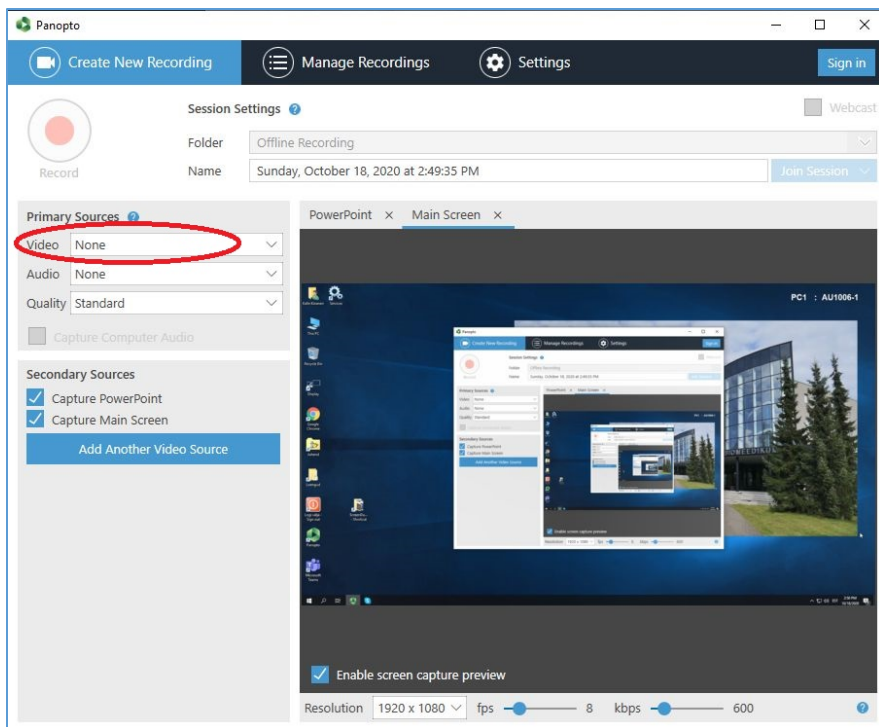
Põhjuseks on asjaolu, et kogu aeg aktiivne Panopto (Remote Recorder) hoiab kaamerat oma kasutuses. See tuleb talt ajutiselt ära võtta. Selleks avada **tavaline Panopto, offline režiimis** :



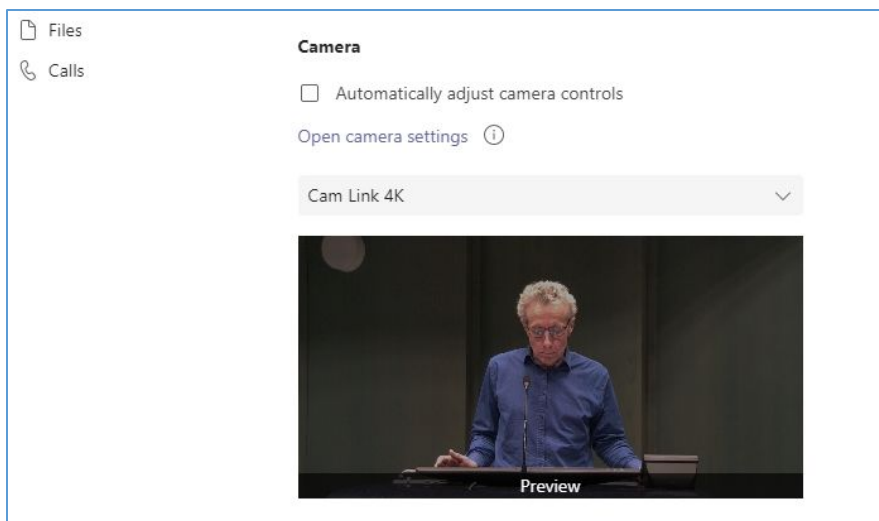
On näha, et videokaamera **Cam Link 4K** ongi seal kasutuses:



Video all valida „None“ . Panopto akent mitte sulgeda, vaid lasta lihtsalt alla.



Siis ilmub Teamsis videokaamera pilt ja saab läbi viia Teamsi ülekande.



Kui valida Extroni puutepaneelil „Pööratav kaamera“, siis lühikese aja vältel saab seal omakorda valida 3 eri positsiooni vahel. Kui pole erilist vajadust, kasutada ikka „Lektor kaamera“.

NB! Pärast kasutamist aga **mitte unustada Teamsist välja logida**, muidu järgmisel korral lektor kasutajana sisse logides avaneb teie Teamsi konto aken. Kui aga olete arvutisse loginud juba oma isikliku kontoga, siis avaneb Teams just sama konto all ja piisab, kui peale kasutamist logida lihtsalt arvutist välja (Sign off).

Põhimõtteliselt sama ka Zoomi korral.